



## 光大银行签约、解约及出入金流程

## 目 录

1 签约、解约及出入金时间.....	2
2 签约流程.....	3
2.1 网上开户系统预签约.....	3
2.2 光大网银端激活个人账户.....	4
2.3 交易端预签约.....	6
2.4 光大网银端激活个人账户.....	7
3 解约流程.....	8
3.1 网上开户系统端解约.....	8
3.2 交易端解约.....	9
4 出入金流程.....	11
4.1 交易端入金.....	11
4.2 网银端入金.....	12
4.3 交易端出金.....	14

1

## 签约、解约及出入金时间

签约、解约时间	08:00 --- 21:30
入金时间	08:00 --- 21:30
出金时间	09:00 --- 16:00

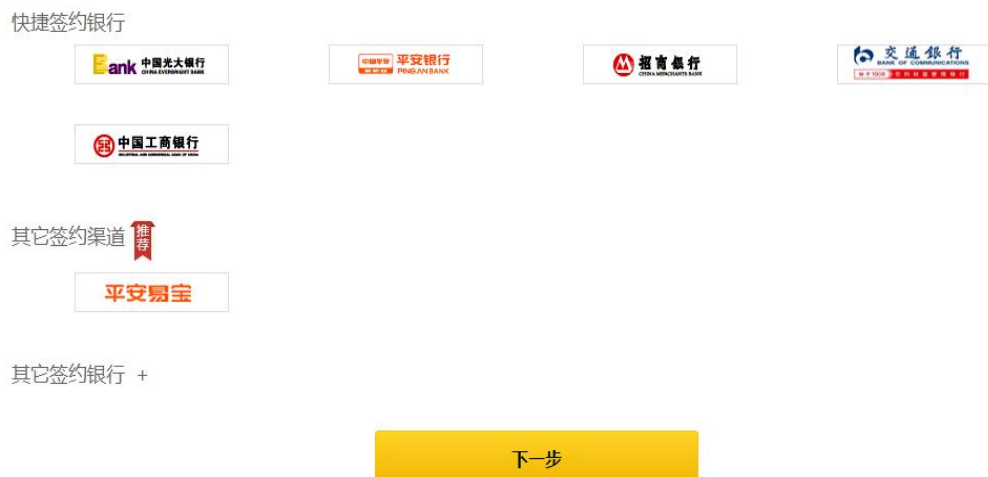
## 2 签约流程

### 2.1 网上开户系统预签约

1 登录网上开户系统，选择资金管理>签约解约，点银行签约



2 选择光大银行点下一步



3 完善个人银行信息点击确认签约，则签约成功

交易账户：  
签约银行：  
姓名：  
身份证号：  
开户行全称：  
银行账号（卡号）：

确认签约

上一步

## 2.2 光大网银端激活个人账户

备注：光大银行官网：<http://www.cebbank.com/>

4 账户预签约成功后，进入光大个人网银激活。点击更多功能选择交易所会员服务，点击激活帐号

当前位置：更多功能 > 交易所会员服务

交易所名称	交易所席位号	会员账号	会员状态	操作
江苏结算（江苏大圆银泰商品合约交易市场有限公司）	002000000001539		信息待确认	收起 转账明细查询
绑定账号	绑定账户状态	商户端入金功能	操作	
622	未激活	关闭	<b>激活账号</b>	

5 阅读风险告知书，点击下一步

当前位置: 更多功能 > 交易所会员服务 > 银行转交易所

功能搜索

### 投资风险告知书

尊敬的客户:

我行目前销售的理财及代销产品均在网点“阳光理财专栏”公示,未公示在册的产品不属于我行理财及代销产品。交易所推出的各类金融产品非我行准入的产品,您对该类产品的购买行为,属于您自愿投资行为,投资上述产品产生的损失,由投资者自行承担。

在您开通与交易所会员相关的功能前,请仔细阅读以下内容:

- 一、请您了解国家有关交易所的法律法规以及您所参与的交易所业务范围、交易规则,并愿意承担有关法律风险和交易风险。
- 二、我行不参与您与交易所、交易会员之间的交易,也不对您与交易所、交易会员之间产生的交易纠纷负责。若您计划投资交易所推出的非营业范围内产品,请您详细了解产品内容,在充分考虑自身风险承受力的基础上谨慎投资。由于您投资交易所非营业范围内的产品产生的投资风险和导致的资金盈亏,我行不承担任何责任。
- 三、您转入交易所的资金余额将根据交易所发送我行的指令发生变动,可能会面临多种风险因素。如果您选择开通“商户入金功能”,代表您授权交易所可以对绑定的会员账户资金进行扣划。
- 四、由于您参与的交易所因违反法律法规或违反与我行合作约定等原因导致您无法正常交易,并因此造成损失,我行不承担任何法律责任。

中国光大银行  
2015年1月15日

中国光大银行:

本人已阅读《投资风险告知书》的全部内容,对告知书提示的风险知悉和理解。本人购买的交易所推出的各类产品,是自愿投资行为,投资上述产品产生的任何后果,由本人自行承担。本声明长期有效。

声明人:   
2015年1月15日

下一步

返回

## 6 开通入金功能,输入银行卡取款密码,点击下一步,点击确定,激活成功

当前位置: 更多功能 > 交易所会员服务 > 激活账号

1

1 填写信息

2 确认及提交

3 完成

交易所名称: 江苏结算(江苏大圆银泰商品合约交易市场有限公司)

激活账号: 6226

\* 商户入金功能:  开通  关闭

\* 交易密码:  请输入6位交易密码

下一步

返回

当前位置: 更多功能 > 交易所会员服务 > 激活账号

1 填写信息

2 确认及提交

3 完成

交易所名称: 江苏结算(江苏大圆银泰商品合约交易市场有限公司)

激活账号: 6226

商户入金功能: 开通

确定

返回

当前位置: 更多功能 > 交易所会员服务 > 激活账号

1 填写信息

2 确认及提交

3 完成



您的交易成功!

继续交易,请点击

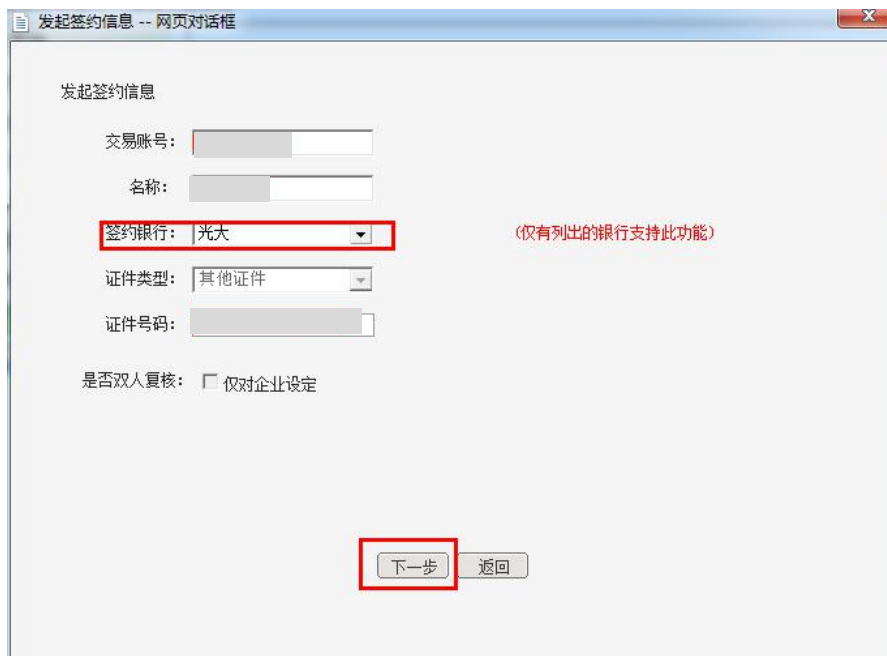
返回

## 2.3 交易端预签约

- 1 登录大圆银泰电子交易系统，选择出入金管理模块，勾选要签约的用户，点击签约



- 2 选择光大银行，点击下一步发起签约



- 3 发起预签约

序号	交易账号	账号名称	所属会员	银行账号	证件类型	预签约状态
1	[REDACTED]	[REDACTED]	005	[REDACTED]	其他有效证件	进行签约

#### 4 完善本行签约相关信息，即签约成功

光大银行签约信息

交易账号: [REDACTED]

名称: [REDACTED]

开户行全称: [REDACTED] \*

账号(卡号): [REDACTED] \*

证件类型: 身份证

证件号码: [REDACTED]

[REDACTED]

[REDACTED]

[REDACTED]

签约 返回

http://222.73.113.206:16735/ Internet | 保护模式: 禁用

## 2.4 光大网银端激活个人账户

账号预签约成功后进入光大网银端激活个人账户，流程同 2.2



## 3 解约流程

### 3.1 网上开户系统端解约

- 1 登录网上开户系统，选择资金管理>签约解约，勾选已签约银行账户点击解约账户

信息维护      资金管理>签约/解约

证件资料      交易商账户 [REDACTED] 银行账户管理

银行名称	银行账户	主账户	帐户名	开户行名称	签约状态	业务时段
<input checked="" type="radio"/> 中国光大银行	[REDACTED]	[REDACTED]	[REDACTED]		成功	08:00-21:30

提示：华夏、光大、农行可通过网上开户发起解约，其他银行如需解约，请登录各银行网银进行处理。

资金管理

出入金

出入金查询

签约解约

修改资金密码

签约账户      解约账户

- 2 确认信息，点击确定，则解约成功

### 注意事项

- 解约之前确保账户资金为 0
- 当日若发生了银商转账流水（不论成功与否），则当日不能解约

## 3.2 交易端解约

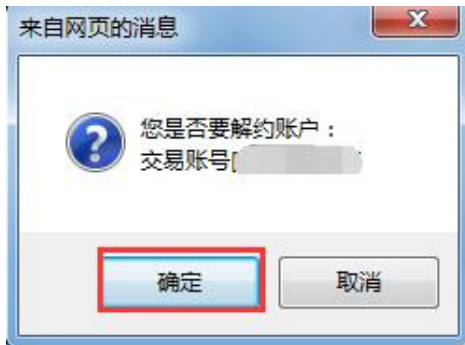
- 1 登录大圆银泰电子交易系统（出入金管理>签约解约），点击解约账号



- 2 发起解约，输入交易账号，点击解约



### 3 点击确定，解约成功



出入金操作    出入金查询    银行余额查询    签约解约    修改资金密码

交易商 751000003 银行帐号管理

银行代码	银行帐号	银行内部帐号	账户名	开户行名称	开户行省份	签约状态	帐号状态	银行帐号密码
021	622				--	已解约	不可用	--
050				--	--	已解约	不可用	--

## 注意事项

- 解约之前确保账户资金为 0
- 当日若发生了银商转账流水（不论成功与否），则当日不能解约

## 4 出入金流程

### 4.1 交易端入金

- 1 登陆大圆银泰贵金属交易市场电子交易系统，选择页面左侧的“出入金管理”选项，然后点击页面上方“出入金操作”按钮，出现如下对话框后，直接选择入金方式中的入金，然后输入金额和资金密码，然后点击确认按钮，完成入金操作。



注：如果是第一次修改密码，原密码可以不填，如果不是，需要填写原密码

## 4.2 网银端入金

- 1 登陆网银端，点击更多功能选择交易所会员服务，选择银行转交易所，阅读风险提示，点击同意



当前位置：更多功能 > 交易所会员服务

### 交易所会员签约管理

交易所名称	交易所席位号	会员账号	会员状态	操作
江苏结算（江苏大圆银泰商品合约交易市场有限公司）	002000000001539		正常签约	收起 转账明细查询

绑定账号	绑定账户状态	商户端入金功能	操作
622	已激活	开通	商户端入金功能 <b>银行转交易所</b>

当前位置：更多功能 > 交易所会员服务 > 银行转交易所

### 风险提示

尊敬的客户：

当您完成入金操作后，资金将划转到交易所在我行开立的账户中。我行不参与您与交易所、交易会员之间的交易，也不对您与交易所、交易会员之间产生的交易纠纷负责。交易所推出的各类产品非我行准入的产品，您对该类产品的购买行为，属于自愿投资行为，投资上述产品产生的损失，由投资者自行承担。

- 2 按照提示输入金额与密码，点击下一步、确定，入金成功

当前位置: 更多功能 > 交易所会员服务 > 银行转交易所

1 填写信息 > 2 确认及提交 > 3 完成

交易所名称: 江苏结算 (江苏大圆银泰商品合约交易市场有限公司)

付款账号: 6226 [掩码]

可用余额: [掩码] (活期余额: [掩码])

收款账号: 7650 0188 0002 4409 5

\* 转账金额: [输入框] → 输入入金金额

金额大写: 零圆整

摘要: [输入框]

\* 交易密码: [输入框] 请输入6位交易密码 → 银行卡取款密码

下一步

返回

1 填写信息 > 2 确认及提交 > 3 完成

交易所名称: 江苏结算 (江苏大圆银泰商品合约交易市场有限公司)

付款账号: 6226 [掩码]

收款账号: 7650 0188 0002 4409 5

转账金额: 1.00

金额大写: 壹圆整

确定

返回

1 填写信息 > 2 确认及提交 > 3 完成



您的交易成功!

继续交易, 请点击 [返回](#)

交易所名称: 江苏结算 (江苏大圆银泰商品合约交易市场有限公司)

付款账号: 6226 [掩码]

收款账号: 7650 0188 0002 4409 5

转账金额: 1.00

金额大写: 壹圆整

## 4.3 交易端出金

- 1 登陆大圆银泰交易系统，选择页面左端的“出入金管理”然后点击页面上端的“出入金操作”，选择“出金”按钮，银行选择“光大银行”填写正确的“金额”和“资金密码”最后点击“确认”按钮，出金成功

